

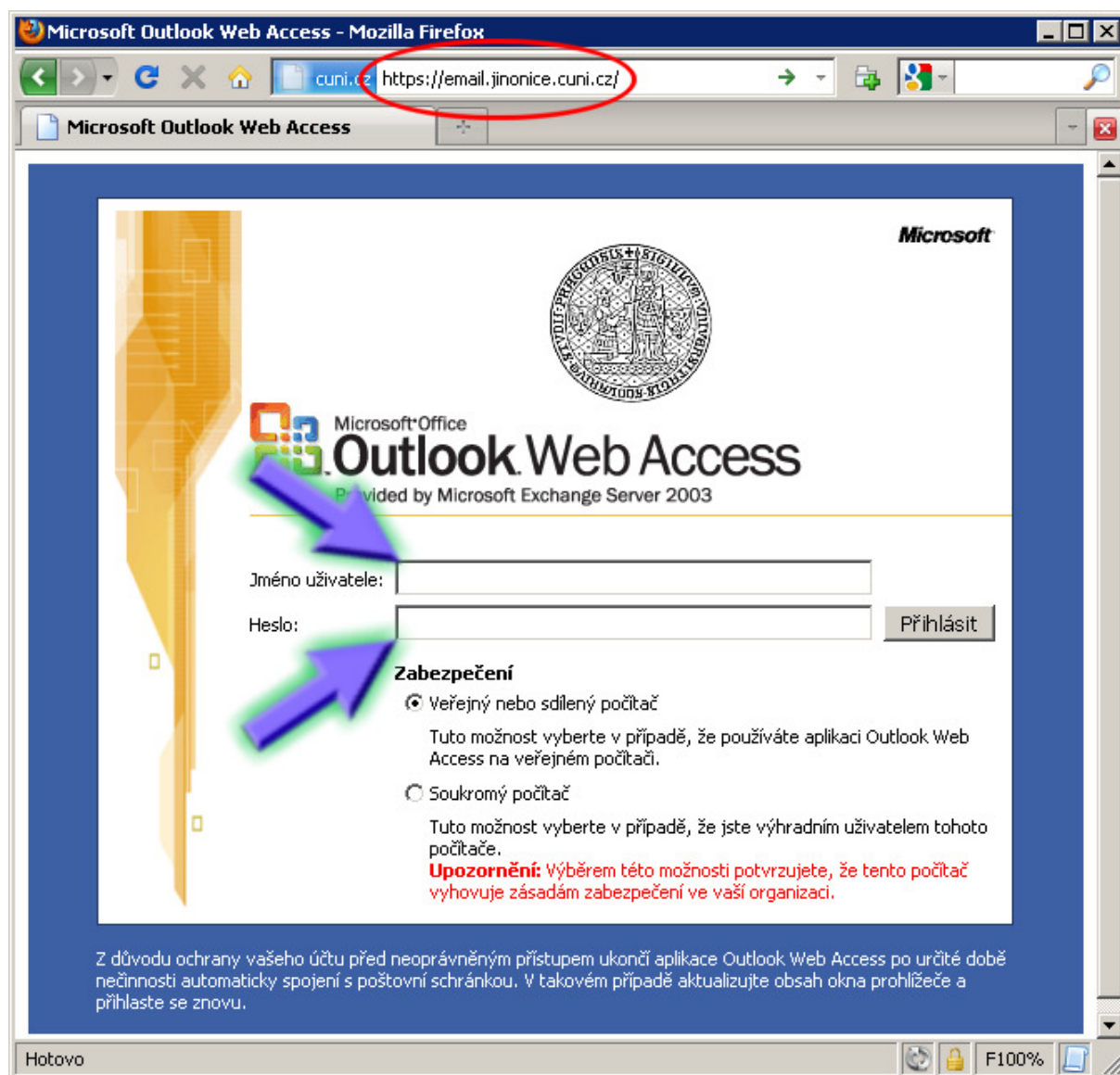
Stručné pokyny pro používání elektronické pošty

Ke schránce s elektronickou poštou (dále jen e-mail) je možné přistupovat dvěma odlišnými způsoby. Jednou z možností je mít v počítači nainstalovaný a nakonfigurovaný program „klient elektronické pošty“ (což jsou například programy Outlook, Outlook Express, Mozilla Thunderbird, atd.), zatímco druhou univerzálnější možností je **čtení e-mailů pomocí internetového prohlížeče** (což jsou programy Internet Explorer, Mozilla Firefox, Opera, Safari, atd.). V takovém případě je možné se k e-mailu jednoduše přihlásit odkudkoli ze světa, kde je k dispozici internetové připojení a prohlížeč internetových stránek. Tedy nejen z prostor HTF, ale i z domova, jiné fakulty nebo jiného místa.

Pro prohlížení a psaní e-mailů je nutné se nejprve ke schránce přihlásit. To se udělá tak, že se v internetovém prohlížeči otevře adresa:

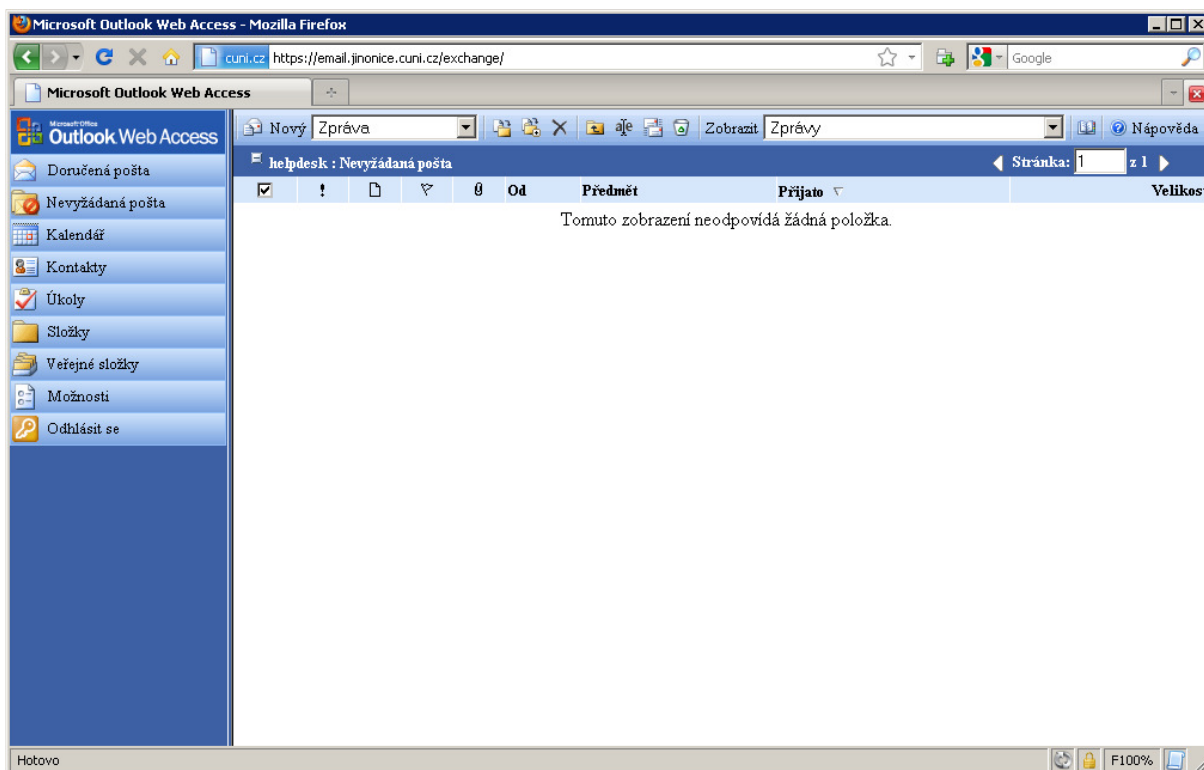
https://email.jinonice.cuni.cz/

a vyplní se přihlašovací údaje: přihlašovací jméno a k němu příslušné heslo. Pozor, toto přihlašovací jméno a heslo **nemá nic společného** s přihlašovacími údaji pro SIS (Studijní Informační Systém) nebo pro doménu HTF (počítačová síť na fakultě). Pokud tyto své přihlašovací údaje neznáte nebo pokud dosud e-mail nemáte, obraťte se na správu sítě.

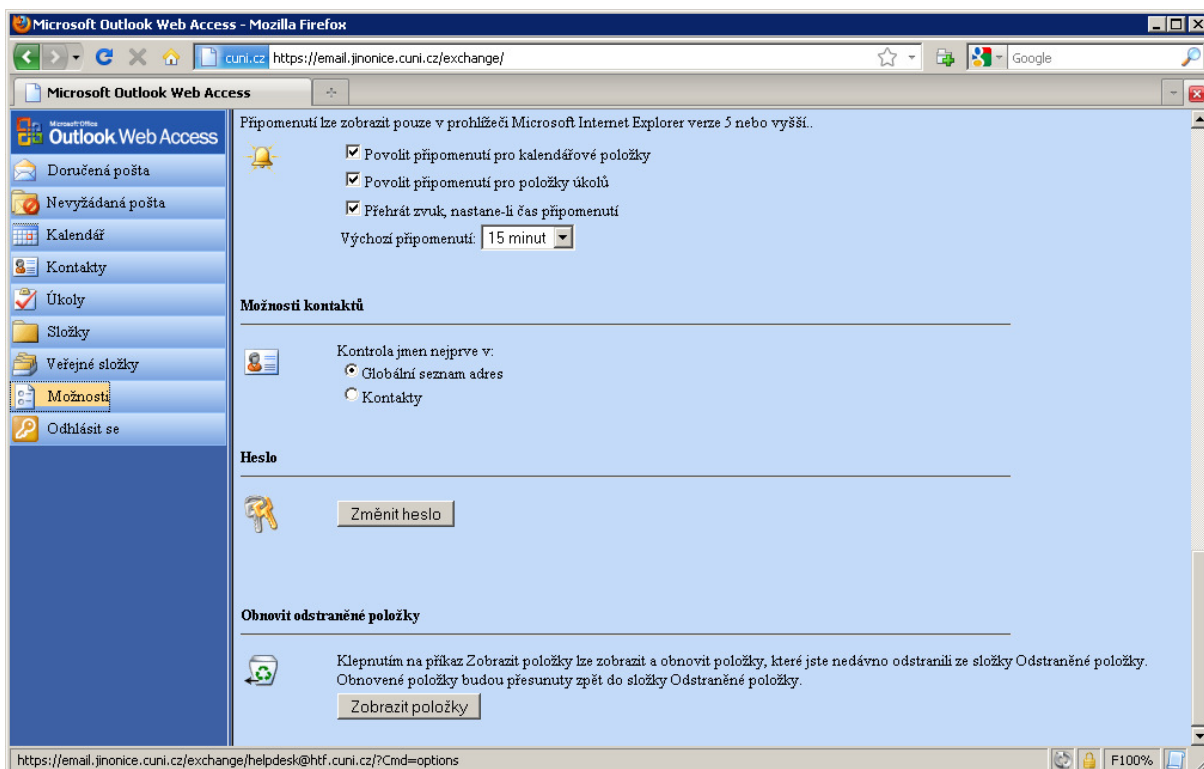


Přihlašovací stránka k e-mailu

Po úspěšném přihlášení je možné zprávy prohlížet, mazat, přeposílat dalším adresátům a samozřejmě i vytvářet nové. Kromě toho je možné si nastavit (změnit) heslo pro přístup do elektronické pošty. Viz další obrázky.



Rozhraní elektronické pošty v internetovém prohlížeči



Volba „Možnosti“ nabízí mimo jiné i změnu hesla

Za správu sítě vypracoval Roman Štec